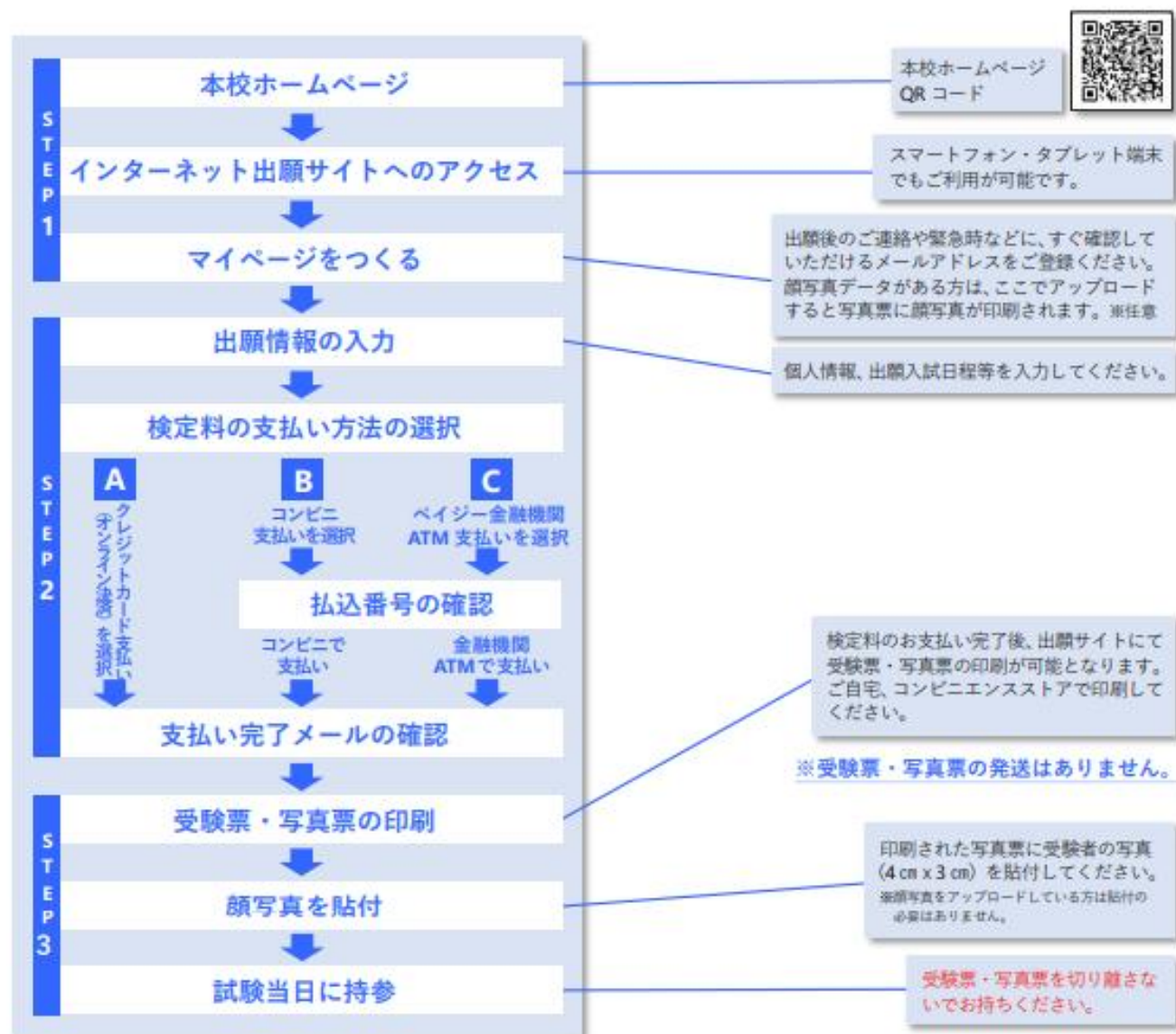


mirai compassの ご登録手順について

インターネット出願の流れ

◆ 出 願 手 続 の 方 法 本校への出願には mclID(miraicompass での ID)の登録が必要となります。以下の手順でご登録頂き、出願へとお進みください。

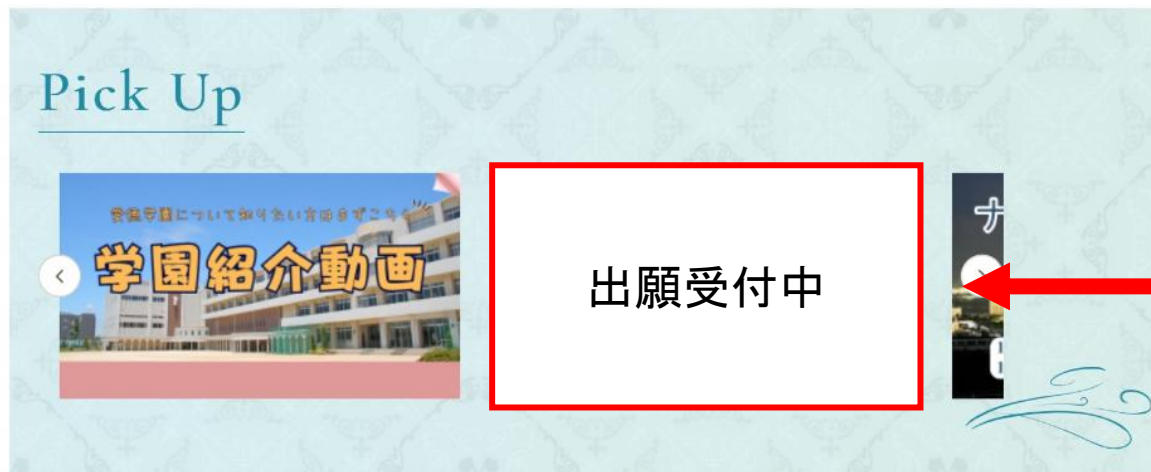


※システム・操作に関するお問い合わせは、インターネット出願サイト画面「お問い合わせ先」より 24 時間受け付けております。



HPにアクセスします

出願期間中 **12/15~** は、
愛徳学園中高等学校の
ホームページのトップに
出願サイトアクセス用の
バナーが出現します。



(SAMPLE)



愛徳学園中学校（テスト）のネット出願へようこそ

【はじめて手続される方へ】

- ユーザID（メールアドレス）をはじめて登録される方は、下のボタンをクリックしてください。
- miraicompassサイトでmcID（共通ID）として登録された方は、ログ

はじめての方はこちら

【ユーザID登録がお済みの方へ】

- 登録済みのユーザID（メールアドレス）、パスワードを入力の上、「ログイン」をクリックしてください。
- メールアドレスの変更を希望される場合は、ログイン後、「メールアドレス変更」より変更してください。

メールアドレス

パスワード ☐ パスワードの伏字解除

ログイン

[パスワードをお忘れの方はこちら](#)

学校からのお知らせ

【出願期間】

【A日程：2024年1月13日(土)】

2023年12月11日(月) 00:00 ~ 2024年 1月12日(金) 16:00

【B日程：2024年1月14日(日)】

2023年12月11日(月) 00:00 ~ 2024年 1月13日(土) 16:00

【C日程：2024年1月16日(火)】

2023年12月11日(月) 00:00 ~ 2024年 1月15日(月) 16:00

【ユーザIDについて】

- ① イベント予約を申込された方は、イベント予約時と同じユーザID（メールアドレス）でログインしてください。
- ② 同じユーザIDで2名以上ご登録される場合は、1人目のログイン後、画面右上メニューの「志願者情報変更」より追加登録することができます。

【受験料のお支払について】

受験料は各種支払方法により、手数料が異なります。ご注意ください。
お支払方法については下の「よくある質問」内の、「支払について」をご参照ください。

システムに関するお知らせ

システムからのお知らせはありません

「はじめての方は
こちら」を押します



Step1 E-mail送信（ユーザ登録用確認コード送信）

ユーザIDとしてご利用いただくご自身の受信可能なメールアドレスを入力して、「送信」ボタンを押してください。
入力されたメールアドレス宛てにユーザ登録用の確認コードを送信します。
メールが届きましたら、メールに記載された確認コードを入力し、パスワード登録（本登録）を行ってください。
（確認コードの有効期間は20分です）

※登録いただいたメールアドレスに、学校からの緊急連絡などを送信することがございます。
※登録いただいたメールアドレスを公開する、または第三者に提供することはありません。
※「利用規約」をご確認いただいたのち、ご利用ください。

<重要>

- ・ 入力されたメールアドレスに、登録完了等の確認メールを送信します。
- ・ フィーチャー・フォン（通称：ガラケー）は、確認コードお知らせメールの受信はできますが、その後のお手続きは行えません。インターネットに接続されたパソコン等でお手続きください。

<事前に設定をご確認ください>

- ・ ご自身のメールアドレスを、「@e-shiharai.net」からのEメールが受信できるように設定してください。
- ・ 確認コードお知らせメールにはURLが記載されております。URL付メールが受信できるように設定してください。
- ・ 各キャリアのメール受信設定方法は、こちらでご確認ください。

[docomo](#)

[au](#)

[SoftBank](#)

メールアドレス

email

戻る

送信

メールアドレスを
入力して、
送信を押します。

Step2 パスワード登録画面

■メール送信が完了しました。(※お手続きはまだ完了していません)

※お手続きはまだ完了していません。メールを確認し、以下の入力を進めてください。

確認コード入力

確認コード

下記メールアドレス宛てに確認コードお知らせメールを送信しました。
メールに記載された確認コードを入力し、パスワード登録（本登録）を行ってください。
(確認コードの有効期間は20分です)

※メールアドレスは小文字に変換されて登録されます。

確認コードお知らせメールが受信できない方

⇒ [こちら](#)よりテストメールを送信し、受信設定が正しく設定されているかご確認ください。

入力したメールアドレスに
確認コードが届きます。
記載の数字をご入力ください。

パスワード入力

志願者氏名(カナ)

セイ:

メイ:

(全角カナ)

生年月日

年

月

日

☐ パスワードの伏字解除

パスワード

※下記、パスワード条件を参照

パスワード(確認)

※ 下記の条件を満たすパスワードを設定してください。

- ・文字数は【8文字以上16文字以下】で設定してください。
- ・使用できる文字は【「半角英字」と「半角数字」】です。
- ・【「半角英字」と「半角数字」の組合せ】で設定してください。
- ・アルファベットの【大文字と小文字を区別】しています。

※ ユーザIDの有効期限は下記ようになりますので、ご注意ください。

- ・最終ログイン先が 出願サイト の場合 : 当年度末まで (2024/3/31)
- ・最終ログイン先が 出願サイト以外 の場合 : 当年度末 +1年 まで (2025/3/31)

必要な情報を入力して
ください。
(受験生本人の情報)

下へ続きます。

生年月日 年 月 1日

☐ パスワードの伏字解除

パスワード

※下記、パスワード条件を参照

パスワード（確認）

※ 下記の条件を満たすパスワードを設定してください。

- ・文字数は【8文字以上16文字以下】で設定してください。
- ・使用できる文字は【「半角英字」と「半角数字」】です。
- ・【「半角英字」と「半角数字」の組合せ】で設定してください。
- ・アルファベットの【大文字と小文字を区別】しています。

※ ユーザIDの有効期限は下記のようになりますので、ご注意ください。

- ・最終ログイン先が 出願サイト の場合 : 当年度末まで (2024/3/31)
- ・最終ログイン先が 出願サイト以外 の場合 : 当年度末 + 1年 まで (2025/3/31)

mcID（共通ID）登録

mcID（共通ID）として登録する

☐ はい ☐ いいえ

[mcID（共通ID）とは](#)

下記ロゴマークのついたmiraicompassサイトをご利用になる場合、「はじめての方はこちら」の手続き無しで今回登録するメールアドレス・パスワードをご利用いただけるようになります。

mcID（共通ID）にした場合、miraicompass利用校全学校共通のIDとして登録されます。

IDと同様に顔写真についても、mcID（共通ID）に対して1枚のみの登録となりますので、インターネット出願の際、学校ごとに写真を変更したい方はmcID（共通ID）を「いいえ」として登録してください。mcID（共通ID）へ変更したい方は、マイページより変更が可能です。

※共通IDとして登録した場合、学校単位のIDへ変更できませんのでご注意ください。

※登録したID以外のご登録の内容（個人情報・ID登録されている学校情報・お申込み内容など）は他の学校に開示されることはありません。



miraicompassとは、学校・受験生の受験・入試をサポートするサービスとして多くの学校でご利用いただいているサービスです。

[利用規約を確認](#)し、同意した上で「登録」ボタンを押してください。

☐ 同意する

戻る

登録

「いいえ」を選択します。

他校のmiraiCompassでも同じIDを用いる場合は、「はい」を選択します。

「同意する」にチェックして、「登録」を押します。



学校法人愛徳学園

愛徳学園中学校

E-mail送信

パスワード登録

パスワード登録完了

志願者情報登録

志願者情報登録 完了

Step3 パスワード登録完了

メールアドレスとパスワードが登録されました。
「ログインへ」ボタンよりログインを行ってください。

メールアドレス

「ユーザ情報登録へ」ボタンより志願者・保護者情報を予めご登録頂くと、各学校のイベントや出願へ申込する際に入力負荷を軽減することが可能です。

「ユーザ情報登録へ」で入力頂いた情報が即時学校へ共有されることはありません。
イベントや出願に申込する際に保存しておいた内容入力エリアに初期表示され、
申込が完了した時点で対象校に共有されます。

このまま「ログインへ」ボタンより、ユーザ情報登録未済のまま進んで頂き、
後からマイページより、登録、変更することも可能です。

ログインへ

ユーザ情報登録へ

「ユーザ情報登録へ」
を押します。

お知らせ

各項目の入力は任意です。入力頂いた内容は、お申込時に初期表示されますが、変更いただくことも可能です。

入力する項目は、当画面の名称と各学校サイトの名称で異なることがあります。
(例) 当画面→氏名(漢字)、学校サイト→志願者氏名(漢字)

志願者情報入力

氏名(漢字)	姓:	<input type="text" value="田中"/>	名:	<input type="text" value="翔"/>	(半角)
氏名(カナ)	セイ:	<input type="text" value="タナカ"/>	メイ:	<input type="text" value="タカ"/>	(半角カナ)
性別	<input type="radio"/> 男 <input type="radio"/> 女				
生年月日	<input type="text" value="2023年"/> <input type="text" value="1月"/> <input type="text" value="1日"/>				
住所	<input type="checkbox"/> 海外の国はチェック				
郵便番号	<input type="text" value="1234567"/> <input type="button" value="住所検索"/> (半角郵便・ハイフンなし2桁)				
都道府県	<input type="text" value="選んでください"/>				
市区町村	<input type="text"/> (半角)(英)2桁				
町名・番地	<input type="text"/> (半角)(英)10桁				
建物名・部屋番号	<input type="text"/> (半角)(英)10桁				
電話番号	<input type="text"/> - <input type="text"/> - <input type="text"/> (半角郵便)				
出身校	<input type="text" value="選んでください"/>				
	<input type="text" value="選んでください"/>				
	<input type="text" value="選んでください"/>				
その他の学校	<input type="text"/> (上記リストに無い場合は、「その他」を選択し、入力してください。)				
塾	<input type="text" value="塾を選択(入力検索可)"/>				
	<input type="text" value="選んでください"/>				
	<input type="text" value="選んでください"/>				
その他の塾	<input type="text"/> (上記リストに無い場合は、「その他」を選択し、入力してください。)				

志願者情報を入力
してください。
登録済みの情報は
入力された状態で
表示されます。

保護者情報入力

氏名(漢字)	姓:	<input type="text" value="田中"/>	名:	<input type="text" value="翔"/>	(半角)
氏名(カナ)	セイ:	<input type="text" value="タナカ"/>	メイ:	<input type="text" value="カオル"/>	(半角カナ)
電話番号	<input type="text"/> - <input type="text"/> - <input type="text"/> (半角郵便)				
緊急連絡先	<input type="text"/> - <input type="text"/> - <input type="text"/> (半角郵便)				

保護者情報を入力
してください。
「登録」を押します。

戻る

登録



愛徳学園中学校（テスト）のネット出願へようこそ

【はじめて手続される方へ】

- ユーザID（メールアドレス）をはじめて登録される方は、下のボタンをクリックしてください。
- miraicompassサイトでmcID（共通ID）として登録された方は、ログインにお進みください。

はじめての方はこちら

【ユーザID登録がお済みの方へ】

- 登録済みのユーザID（メールアドレス）、パスワードを入力の上、「ログイン」をクリックしてください。
- メールアドレスの変更を希望される場合は、ログイン後、「メールアドレス変更」より変更してください。

メールアドレス

email

パスワード ☐ パスワードの伏字解除

Password

ログイン

[パスワードをお忘れの方はこちら](#)

※ 「[利用規約](#)」をご確認いただいたのち、ご利用ください。

学校からのお知らせ

【出願期間】

（A日程：2024年1月13日(土)）
2023年12月11日(月) 00:00 ~ 2024年 1月12日(金) 16:00
（B日程：2024年1月14日(日)）
2023年12月11日(月) 00:00 ~ 2024年 1月13日(土) 16:00
（C日程：2024年1月16日(火)）
2023年12月11日(月) 00:00 ~ 2024年 1月15日(月) 16:00

【ユーザIDについて】

- ① イベント予約を申込された方は、イベント予約時と同じユーザID（メールアドレス）でログインしてください。
- ② 同じユーザIDで2名以上ご登録される場合は、1人目のログイン後、画面右上メニューの「志願者情報変更」より追加登録することができます。

【受験料のお支払について】

受験料は各種支払方法により、手数料が異なります。ご注意ください。
お支払方法については下の「よくある質問」内の、「支払について」をご参照ください。

システムに関するお知らせ

システムからのお知らせはありません

ご登録いただいた
メールアドレスと
パスワードを入力
してください。



テラモト タケシ さんのマイページ

申込履歴・配信メールを確認する

お知らせ

【受験票の写真について】

写真貼付欄に顔写真(縦4cm×横3cm)を貼付してください。または、画面上の青ボタンより顔写真データをアップロードしてください。

※顔写真をアップロードしていただくと、写真の貼付が不要になります。

【顔写真について】

1. 最近3ヶ月以内撮影(カラー・白黒可)
2. 正面上半身脱帽(縦4cm×横3cm)

出願用顔写真を登録する方はこちら

申込履歴

申込履歴情報はありません。

申込番号	入試区分	申込日	支払方法	入金情報	受験票
------	------	-----	------	------	-----

1つのメールアドレスで、双子など複数名の出願を行う場合、画面右上メニューの「志願者情報変更」をクリックし、志願者を追加してください。

新規申込手続きへ

「新規申し込み手続きへ」
を押します。



学校法人愛徳学園

愛徳学園中学校

マイページ

ログイン情報変更

志願者情報変更

申込履歴

ログアウト

テラモト タケシ さん

入試区分選択

出願情報入力

試験選択

お支払い方法の入力

出願情報の確認

送信完了

Step1 入試区分選択

入試区分選択

入試区分

選んでください

選んでください

中学校入学試験（申込期間：12/11～1/15）

戻る

次へ

「中学校入学試験」を
選択してください。
「次へ」を押します。

規約同意確認（最後までスクロールしてお読みください）

◇第三者への提供について

当社では、ご提供いただいた個人情報を、以下の場合を除き、第三者に提供することはありません。

- ・ご本人の同意をいただいた場合
- ・法令の規定による場合

◇個人情報に関するお問い合わせについて

当社が保有する個人情報に対する利用目的の通知、開示等の求めについて当社では、業務の適切な遂行を妨げない限りにおいて、当社が保有する個人情報に対する利用目的の通知、開示、訂正、追加、削除、利用停止、消去の求めを受け付けております。開示等の手続きにあたり、ご本人であること又は代理人であることを確認させていただきます。「利用目的の通知」及び「開示」の手数料は、1,000円（消費税込み）です。当社所定の手続・申請書を郵送でお送りしますので、下記の受付窓口にて E-mail、郵便、電話にて ご請求ください。その際、住所・氏名・電話番号を明記してください。

苦情、相談の受付

当社では個人情報の取扱いに関する苦情、相談を E-mail、郵便、電話にて受け付けております。下記の受付窓口にご連絡ください。

個人情報の取扱いに関する受付窓口はこちら

※出願手続きに関するお問い合わせは
画面下部の「お問合せ先」へご連絡ください。

同意しない

同意して次へ

スクロールして最後まで
お読みいただき、
「同意して次へ」を押します。

Step2 出願情報入力

■ 志願者情報に登録されている項目が自動でセットされています。
画面上部のメニュー「志願者情報変更」から登録内容を修正できます。

志願者情報入力

受験者氏名（漢字）	必須	姓：	<input type="text" value="例)未来"/>	名：	<input type="text" value="例)真"/>	(全角)	
受験者氏名（カナ）	必須	セイ：	<input type="text" value="例)ミライ"/>	メイ：	<input type="text" value="例)ツバサ"/>	(全角カナ)	
外字有無	必須	<input type="radio"/> なし <input type="radio"/> あり					
生年月日	必須	年	<input type="text" value="▼"/>	1月	<input type="text" value="▼"/>	1日	<input type="text" value="▼"/>
住所	<input type="checkbox"/> 海外の方はチェック						
郵便番号	必須	<input type="text" value="1234567"/>	住所検索	(半角数字：ハイフンなし7桁)			
都道府県	必須	<input type="text" value="選んでください"/>					
市区町村	必須	<input type="text" value="例)〇〇市"/>	(全角：(例)〇〇市)				
町名・番地	必須	<input type="text" value="例)〇〇1-1-1"/>	(全角：(例)〇〇1-1-1)				
建物名・部屋番号		<input type="text" value="例)〇〇マンション101"/>	(全角：(例)〇〇マンション101)				
電話番号	必須	<input type="text"/>	-	<input type="text"/>	-	<input type="text"/>	(半角数字)

志願者情報をご確認ください。
(入力された状態で表示されます)

下に続きます。

その他の塾 (上記リストに無い場合は、「その他」を選択し、入力してください。)

合否確認用パスワード **必須** (半角英数字混在：8-16桁)

以下の資格等ございましたら、ご回答ください。(加点対象となります)

☐ 資格（英検・漢検・数検）5級以上

☐ 夏休み 理科・社会科 作品展 校外入選以上

☐ 作文コンクール 校外入選以上

加点対象となる資料の写しを、入学試験当日にご持参ください。

英語に関する検定名とスコアの記入をお願い致します。

奨学金について

合否確認用パスワードは
合格発表の際に必要です。
必ず記録を残してください。

さらに下に続きます。

保護者情報入力

保護者氏名（漢字） **必須** 姓： 名： (全角)

保護者氏名（カナ） **必須** セイ： メイ： (全角カナ)

緊急連絡先（電話番号） **必須** - - (半角数字)

緊急連絡先（説明） **必須**

続柄 **必須** ▼

[戻る](#) [試験選択画面へ](#)

保護者情報をご確認ください。
(入力された状態で表示されます)

「試験選択画面へ」を押します。

Step3 試験選択

試験検索

出願する試験を検索し、画面中段の選択ボタンを押してください。
(同時に複数出願する場合は、繰り返し検索・追加を行ってください)

入試区分 中学校入学試験

試験日程

試験科目

検索された試験

入試区分	試験名	試験日	選択
------	-----	-----	----

現在選択中の試験

入試区分	試験名	試験日	選択解除
------	-----	-----	------

申込済試験

入試区分	試験名	試験日
------	-----	-----

お知らせ

※ここまでに入力した内容の確認・印刷を行うには、「保存して中断する」ボタンを押し、マイページの「申込確認」ボタンから「申込内容確認書」を取得してください。

※確認後、変更がない場合は、マイページの「続きから」手続きを再開し、お支払い画面へお進みください。

戻る

お支払い画面へ

保存して中断する

試験日程、
試験科目を
選択してください。

Step3 試験選択

試験検索



出願する試験を検索し、画面中段の選択ボタンを押してください。
(同時に複数出願する場合は、繰り返し検索・追加を行ってください)

入試区分 中学校入学試験

試験日程 A日程 午前

試験科目 国語・算数

検索された試験

入試区分	試験名	試験日	選択
中学校入学試験	A日程 国算型 (国語、算数)	1月13日	 

現在選択中の試験

入試区分	試験名	試験日	選択解除
------	-----	-----	------

申込済試験

入試区分	試験名	試験日
------	-----	-----

お知らせ

※ここまでに入力した内容の確認・印刷を行うには、「保存して中断する」ボタンを押し、マイページの「申込確認」ボタンから「申込内容確認書」を取得してください。

※確認後、変更がない場合は、マイページの「続きから」手続きを再開し、お支払い画面へお進みください。

戻る

お支払い画面へ

保存して中断する

入試区分が表示されたら、
「選択」を押します。



Step3 試験選択

試験検索

出願する試験を検索し、画面中段の選択ボタンを押してください。
(同時に複数出願する場合は、繰り返し検索・追加を行ってください)

入試区分 中学校入学試験

試験日程

試験科目

検索された試験

入試区分	試験名	試験日	選択
------	-----	-----	----

現在選択中の試験

入試区分	試験名	試験日	選択解除
中学校入学試験	A日程 国算型 (国語、算数)	1月13日	<input type="button" value="選択解除"/>

申込済試験

入試区分	試験名	試験日
------	-----	-----

お知らせ

※ここまでに入力した内容の確認・印刷を行うには、「保存して中断する」ボタンを押し、マイページの「申込確認」ボタンから「申込内容確認書」を取得してください。

※確認後、変更がない場合は、マイページの「続きから」手続きを再開し、お支払い画面へお進みください。

[戻る](#)

[お支払い画面へ](#)

[保存して中断する](#)

現在選択中の試験に入試区分が表示されます。

同時出願する場合は、試験日程や試験科目を再度、選択します。

試験検索

出願する試験を検索し、画面中段の選択ボタンを押してください。
(同時に複数出願する場合は、繰り返し検索・追加を行ってください)

入試区分 中学校入学試験

試験日程 選んでください ▼

試験科目 選んでください ▼

検索された試験

入試区分	試験名	試験日	選択
------	-----	-----	----

現在選択中の試験

入試区分	試験名	試験日	選択解除
中学校入学試験	A日程 国算型（国語、算数）	1月13日	<button>選択解除</button>
中学校入学試験	C日程 基礎学力型（基礎国語）	1月16日	<button>選択解除</button>

申込済試験

入試区分	試験名	試験日
------	-----	-----

お知らせ

※ここまでに入力した内容の確認・印刷を行うには、「保存して中断する」ボタンを押し、マイページの「申込確認」ボタンから「申込内容確認書」を取得してください。

※確認後、変更がない場合は、マイページの「続きから」手続きを再開し、お支払い画面へお進みください。

戻るお支払い画面へ保存して中断する

同時出願の場合は
必要な試験日程や
試験科目が揃って
いるかを確認して
ください。



Step3 試験選択

試験検索

出願する試験を検索し、画面中段の選択ボタンを押してください。
(同時に複数出願する場合は、繰り返し検索・追加を行ってください)

入試区分 中学校入学試験

試験日程 C日程

試験科目 基礎算数

検索された試験

入試区分	試験名	試験日	選択
中学校入学試験	C日程 基礎学力型（基礎算数）	1月16日	> 選択

現在選択中の試験

入試区分	試験名	試験日	選択解除
中学校入学試験	A日程 国算型（国語、算数）	1月13日	選択解除

申込済試験

入試区分	試験名	試験日
------	-----	-----

お知らせ

※ここまでに入力した内容の確認・印刷を行うには、「保存して中断する」ボタンを押し、マイページの「申込確認」ボタンから「申込内容確認書」を取得してください。

※確認後、変更がない場合は、マイページの「続きから」手続きを再開し、お支払い画面へお進みください。

[戻る](#)

[お支払い画面へ](#)

[保存して中断する](#)

入試区分の選択が終わったら、「お支払画面へ」を押します。
中断する場合には、「保存して中断する」を押します。

「お支払画面へ」を選択すると、
これ以上の同時出願はできません。

後から受験機会を増やす場合、
追加の受験料が必要です。

Step4 お支払い方法の入力

試験名・試験日

入試区分	試験名	試験日
中学校入学試験	A日程 国算型（国語、算数）	1月13日
中学校入学試験	C日程 基礎学力型（基礎算数）	1月16日

受験料・検定料 ￥20,000-

お支払い方法の選択

※お支払い方法により事務手数料が異なりますので、事務手数料を確認してください。

- ☒ クレジットカード [事務手数料 ￥514-]
- ☐ コンビニエンスストア
- ☐ ペイジー・金融機関ATM（現金）
[ご利用可能な金融機関ATMについて](#)
- ☐ ペイジー・金融機関ATM（カード・通帳）
[ご利用可能な金融機関ATMについて](#)
- ☐ ペイジー（ネットバンキング）

お知らせ

※受験料支払い後の諸変更は一切できません。また、いったん納入された受験料は交換することができませんので、ご注意ください。

戻る

確認画面へ

お支払い画面です。

お支払い方法を選んでください。

「確認画面へ」を押してください。

支払い画面では、それぞれの支払い方法
によって入力する内容が異なります。
画面の指示に従って、入力してください。

上記入力内容にお間違いはありませんか。
「上記内容で申し込む」ボタンクリック後、修正ができなくなります。
クリックする前に以下の項目を再確認し、誤りがなければチェックをつけてください。

申込内容

愛徳学園中学校（テスト）

- ☐ お申込みの試験は以下の内容でお間違いはありませんか
- A日程 国算型（国語、算数） 1月13日
C日程 基礎学力型（基礎算数） 1月16日

申し込み内容にチェックを入れてください。

志願者情報

- ☐ 受験者氏名（漢字）は志願者本人の氏名ですか
- ☐ 生年月日 は志願者本人の生年月日ですか
- ☐ 住所は全て入力されていますか(入力可能文字数を超える場合を除く)
- ☐ その他申込内容に誤りはありませんか

志願者情報にチェックを入れてください。

戻る

上記内容で申し込む

「上記内容で申し込む」を押してください。

お知らせ

【受験票の写真について】

写真貼付欄に顔写真(縦4cm×横3cm)を貼付してください。または、画面上の青ボタンより顔写真データをアップロードしてください。

※顔写真をアップロードしていただくと、写真の貼付が不要になります。

【顔写真について】

1. 最近3ヶ月以内撮影(カラー・白黒可)
2. 正面上半身脱帽(縦4cm×横3cm)

出願用顔写真エリアを閉じる

出願用顔写真（任意）

出願用顔写真を任意で登録できます。

出願用顔写真を登録すると、受験票に写真欄がある場合、写真付受験票がご利用いただけます。

ログインしているメールアドレスはmcID（共通ID）として登録されています。

出願用顔写真を登録すると、他のmiraicompassサイトで出願する際も同じ顔写真が利用できます。

（再度、写真登録していただく必要がなくなります）

顔写真アップロード

申込履歴

申込番号	入試区分	申込日	支払方法	入金情報	受験票	
241000005	中学校入学試験	11月14日	クレジットカード	決済完了(11月14日)	申込確認	受験票

1つのメールアドレスで、双子など複数名の出願を行う場合、
画面右上メニューの「志願者情報変更」をクリックし、志願者を追加してください。

[新規申込手続きへ](#)

こちらから顔写真のデータをアップロードした場合には、写真は自動で受験票に添付されます。
アップロードされない方は、印刷した受験票に、写真を直接貼ってください。



アイトク アイ さんのマイページ

[申込履歴・配信メールを確認する](#)

お知らせ

【受験票の写真について】

写真貼付欄に顔写真(縦4cm×横3cm)を貼付してください。または、画面上の青ボタンより顔写真データをアップロードしてください。

※顔写真をアップロードしていただくと、写真の貼付が不要になります。

【顔写真について】

1. 最近3ヶ月以内撮影(カラー・白黒可)
2. 正面上半身脱帽(縦4cm×横3cm)

[出願用顔写真を確認／変更する方はこちら](#)

申込履歴

申込番号	入試区分	申込日	支払方法	入金情報		受験票
241000004	中学校入学試験	11月14日	クレジットカード	決済完了(11月14日)	申込確認	- 受験票

1つのメールアドレスで、双子など複数名の出願を行う場合、
画面右上メニューの「志願者情報変更」をクリックし、志願者を追加してください。

[新規申込手続きへ](#)

「受験票」を押すと、
受験票のダウンロード
ページに移動します。
ダウンロードしたPDF
をA4サイズでプリント
してください。



アイトク アイさんのマイページ

申込履歴・配信メールを確認する

お知らせ

【受験票の写真について】

写真貼付欄に顔写真(縦4cm×横3cm)を貼付してください。または、画面上の青ボタンより顔写真データをアップロードしてください。

※顔写真をアップロードしていただくと、写真の貼付が不要になります。

【顔写真について】

1. 最近3ヶ月以内撮影(カラー・白黒可)
2. 正面上半身脱帽(縦4cm×横3cm)

出願用顔写真を確認/変更する方はこちら

申込履歴

申込番号	入試区分	申込日	支払方法	入金情報	受験票
241000004	中学校入学試験	11月14日	クレジットカード	決済完了(11月14日)	<div>申込確認</div> <div>-</div> <div>受験票</div>

1つのメールアドレスで、双子など複数名の出願を行う場合、
画面右上メニューの「志願者情報変更」をクリックし、志願者を追加してください。

新規申込手続きへ

コンビニで印刷される場合は、
こちらからお進みください。
移動したページの下部に案内
があります。
指示に従ってご入力ください。

2025年度
愛徳学園中学校 テスト
受験票

受験番号	101	
フリガナ	アイトク	アイ
氏名	愛徳	愛

試験日	試験名
1月18日(土)	国算型(国語、算数)

【時間割・当日の流れ】
(集合・諸注意) 9:30

(時間割)
国語 9:50 ~ 10:40
算数 10:55 ~ 11:45

【持参物】
受験票/写真表(切り離さない)、鉛筆、消しゴム、
定規、上ばさ

2025年度
愛徳学園中学校 テスト
写真票

受験番号	101		写真を添付 最近3か月以内撮影 (カラー、白黒可) 正面上半身脱帽 タテ:4 cm、ヨコ:3 cm
フリガナ	アイトク	アイ	
氏名	愛徳	愛	
上記と異なる 漢字の場合 記入			

試験日	試験名
1月18日(土)	国算型(国語、算数)

この写真表と受験票は、切り離さないでください。
試験当日必ず持参してください。
写真票に顔写真を貼付してください。
※出願用顔写真をデータで登録されている方は、顔写真の添付は不要です。(顔写真データの登録は任意です。)
※印刷された顔写真が不鮮明の場合は、上から印画紙の顔写真を貼付してください。

出願手続書類在中

受験番号	101	氏名	愛徳	愛
------	-----	----	----	---

以下の提出書類にチェックを記入して下さい。

- ☐ 受験票/写真票(切り離さない)
☐ 通知表のコピー(A・B・C同時出願の場合は1部で可)
☐ 加点对象となる資料のコピー

この紙を封筒に貼り付けて、試験当日受付に提出をして下さい。
A・B・C日程同時出願の場合は、1枚の封筒にA・B・C日程の紙をすべて貼り付けて下さい。

受験日当日に提出する書類

① 受験票、写真票

2023年度 愛媛学園中学校（テスト） 受験票		
受験番号	101	
フリガナ	アイトク	アイ
氏名	愛徳	愛
試験日	1月14日（土）	
試験名	A日程 漢語型（国語、算数）	
<p>【時間割・当日の流れ】 （集合・諸注意） 8:00</p> <p>（時間割） 国 語 9:30 ～ 10:30 算 数 10:40 ～ 11:30</p> <p>【持ち物】 受験票/写真票（切り離さない）、鉛筆、消しゴム、定規、上皿</p>		
愛媛学園中学校（テスト） 070-700-5353		

② 通知表のコピー

通知表のコピー

切らない



該当者は、証明書のコピー

- ・英検合格証明書コピー
- ・漢検合格証明書コピー
- ・数検合格証コピー

・理科・社会作品展 表彰状コピー

検定・英語スコア
(TOEFL、TOEIC など)

出願手続書類在中

受験番号	101	氏名	愛徳	愛	231000001
------	-----	----	----	---	-----------

- ☐ 受験票/写真票（切り離さない）
- ☐ 通知表のコピー（A・B・C同時出願の場合は1部で可）
- ☐ 添付対象となる資料のコピー
- ☐ 提出書類の種目にチェックを記入して下さい。

この紙を封筒に貼り付けて、試験当日受付に提出して下さい。
A・B・C日程同時出願の場合は、1枚の封筒にA・B・C日程の紙をすべて貼り付けて下さい。

※受験票、写真票と一緒に出力されるこの部分を封筒に
貼り付けて、必要書類を提出してください。

※封筒サイズ

角形2号をご用意下さい。

同時出願の場合

① すべての受験票、写真票

受験票 試験科目: 英語 (2023)		受験票 試験科目: 英語 (2023)	
氏名	愛徳 愛	氏名	愛徳 愛
受験番号	181	受験番号	181
性別	女	性別	女
生年月日	2005.03.15	生年月日	2005.03.15
住所	〒100-0001 東京都千代田区千代田 1-1-1		
連絡先	TEL: 03-1234-5678		

受験票 試験科目: 英語 (2023)		受験票 試験科目: 英語 (2023)	
氏名	愛徳 愛	氏名	愛徳 愛
受験番号	181	受験番号	181
性別	女	性別	女
生年月日	2005.03.15	生年月日	2005.03.15
住所	〒100-0001 東京都千代田区千代田 1-1-1		
連絡先	TEL: 03-1234-5678		

② 通知表のコピー 1部

通知表のコピー

該当者は、証明書のコピー 1部

- ・英検合格証明書コピー
- ・漢検合格証明書コピー
- ・数検合格証コピー

- ・理科・社会作品展 表彰状コピー
- ・作文コンクール 表彰状コピー

検定・英語スコア
(TOEFL、TOEIC など)

※受験票、写真票と一緒に出力されるこの部分を
1つの封筒にすべて貼り付けて、必要書類を提出して
ください。

※封筒サイズ

角形2号をご用意下さい。

mirai compassのご登録は以上です。
ありがとうございました。